

Directions to UC/UCEAP Osaka Office from Shibahara Station




Shibahara Station

1. Turn left after you get out of the ticket gate.



2. Go down the escalator.



3. Go straight.



4. Go into the University entrance.



5. Go up the slope and turn left.



6. If you turn right again, you'll see the building (No.91) in which the UC/UCEAP Osaka Office is located.



UC/UCEAP Osaka Office

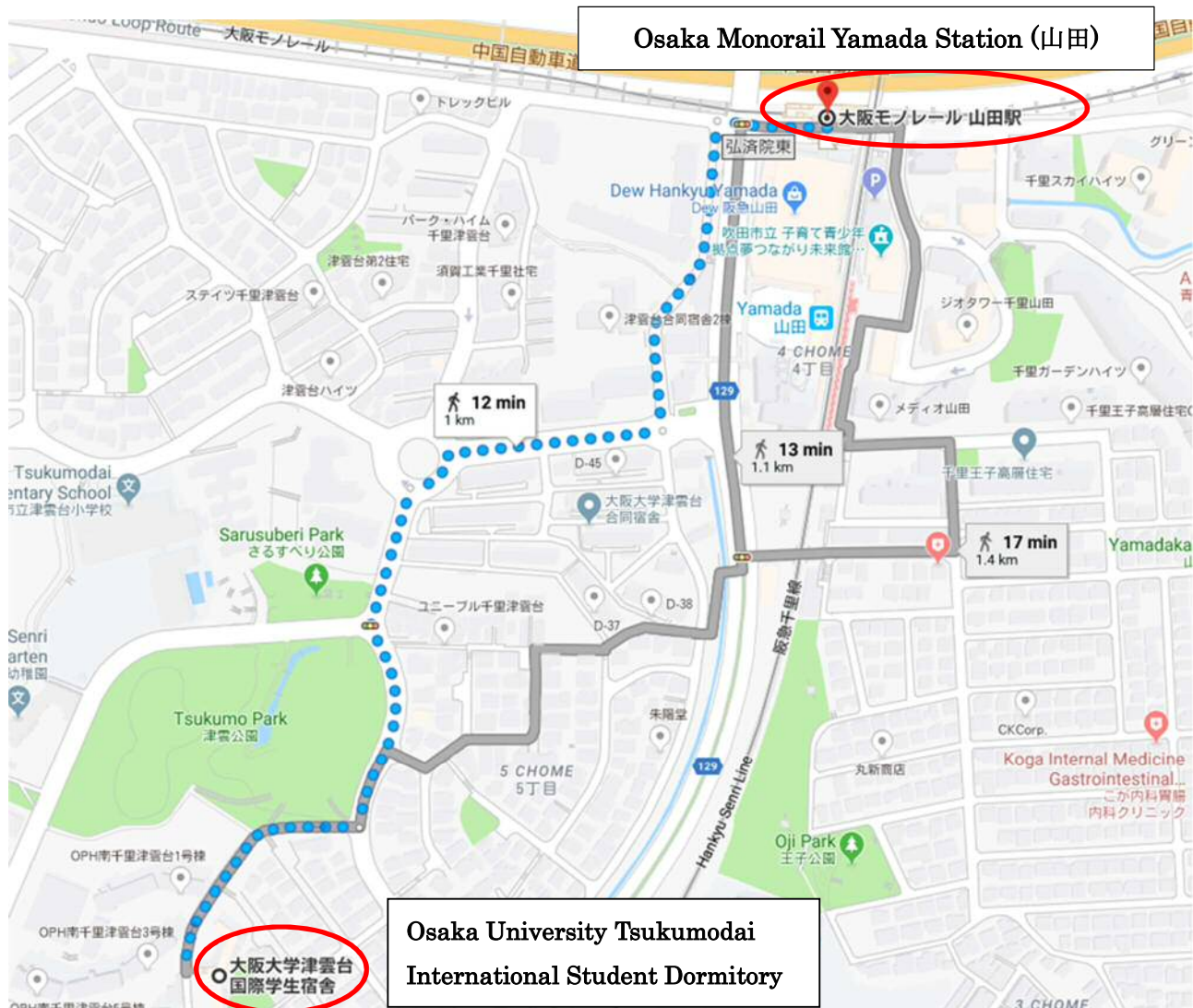
7. UC Osaka Office is on the 7th floor.

Access to UC/UCEAP Osaka Office from Osaka University Tsukumodai International Student Dormitory (大阪大学津雲台国際学生宿舎)

Dormitory Address: 3-10-D81 Tsukumodai, Suita, Osaka 565-0862
〒565-0862 大阪府吹田市津雲台 3-10-D81

1. Please walk to Osaka Monorail Yamada Station (山田). It takes about 12 minutes on foot.
2. Please get on a monorail bound for Osaka International airport and get off at Shibahara station (柴原). It takes about 10 minutes from Yamada to Shibahara. The fare is ¥290 for one way trip.

Osaka Monorail website: <http://www.osaka-monorail.co.jp/eng/index.html>



Access to UC/UCEAP Osaka Office from Osaka University Suita International Student Dormitory (大阪大学吹田留学生会館)

Dormitory Address: 2-9 Satsukigaoka-Kita, Suita, Osaka 565-0834
〒565-0834 吹田市五月が丘北 2-9

1. Please get on a Hankyu bus at Satakedai 6-chome (佐竹台 6 丁目), bus stop #1. Please make sure the bus is bound for Momoyamadai Station (桃山台), Kita-Osaka Kyuko Line (北大阪急行ライン). The fare is ¥220 for one way trip and duration is about 6 minutes.

Hankyu Railway website: <http://www.hankyu.co.jp/global/en/>



2. Please get off the bus at Hankyu Railway, Minami-senri Station (南千里) and get on a train there. The fare is ¥150 for one way trip. Please make sure the train is bound for Kitasenri (北千里). Please get off at Yamada Station (山田) and change trains from Hankyu Line to Osaka Monorail.

Osaka Monorail website: <http://www.osaka-monorail.co.jp/eng/index.html>

Osaka Monorail Yamada Station (山田)



Hankyu Railway, Yamada Station (山田)

3. Please walk from Hankyu Railway, Yamada Station to Osaka Monorail, Yamada Station. Please get on a monorail bound for Osaka International airport and get off at Shibahara station. It takes about 10 minutes from Yamada to Shibahara. The fare is ¥290 for one way trip.

Hankyu Bus Time Table at Satakedai 6-chome (佐竹台 6 丁目)

URL: <https://www.hankyubus.co.jp/rosen/pole/0760.html>

HANKYU 阪急バス 阪急阪神東宝グループ

よくあるご質問 お忘れ物をした時には

路線バス 高速バス 深夜急行バス 各種バス 企業情報

ホーム > 路線バス > 路線図・系統図 > 各バス停情報

停留所名: 佐竹台六丁目(0760)
[さたけだいろくちょうめ]
Satakedai-6

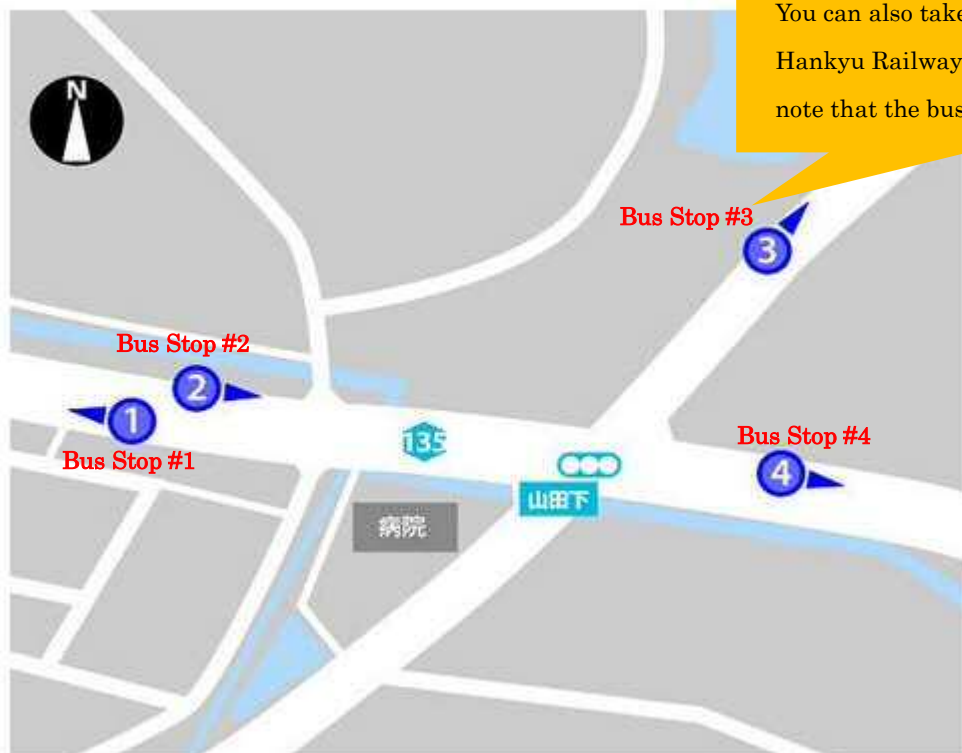
時刻表

Click here for the detail!

※時刻表はPDFファイルが開きます

主な方面・行先	Weekdays	Saturday	Sunday and National Holidays
1番のりば Bus Stop #1 南千里、桃山台駅前 (Bound for Minami-senri, Momoyamadai Station)	平日	土曜	日祝
2番のりば Bus Stop #2 竹谷、JR吹田、JR岸辺北口、吹田市役所前(阪急吹田)、亥子谷、五月が丘、JR吹田北口 (Bound for JR Suita, JR Kishibe)	平日	土曜	日祝
3番のりば Bus Stop #3 阪急山田、千里中央、万博記念公園駅 (Bound for Hankyu Yamada, Bampaku Park)	平日	土曜	日祝
4番のりば Bus Stop #4 竹谷、上山手町、JR吹田北口、原町二丁目、JR吹田 (Bound for Taketani, JR Suita)	平日	土曜	日祝

のりば情報



You can also take a bus from here to Hankyu Railway Yamada Station, but please note that the bus comes once an hour.

Time Table ① (Satakedai 6-Chome (佐竹台 6 丁目) → Minami-senri (南千里))

Weekdays		Departure Time		Satakedai 6-chome Bus Stop									
平日		発車予定時刻表		佐竹台六丁目① 停留所									
行先 時	[2][3][5][8][9][10][11]	佐竹台五→南千里 經由 桃山台駅前											
	Bound for Momoyamadai												
5	44												
6	09 24 33 41 48 57 58												
7	05 07 13 19 20 24 32 35 46 48 55 58												
8	00 06 10 13 18 26 30 41 45 49 58												
9	01 11 24 35 47 59												
10	11 23 35 47 59												
11	11 23 35 47 59												
12	11 23 35 47 59												
13	11 23 35 47 59												
14	11 23 35 47 59												
15	11 23 35 47 59												
16	11 23 26 41 47 56 59												
17	11 17 22 24 36 38 53 58												
18	00 08 12 23 36 38 48 53 58												
19	00 12 13 24 37 47 53												
20	00 13 24 35 53												
21	00 13 36 40												
22	10 32 51												
23	04												
注													

道路状況等により遅延が生じることがあります

P 760-00 2017/04 阪急バス株式会社

Time Table ② (Minami-senri (南千里) → Satakedai 6-Chome (佐竹台 6 丁目))

Weekdays		Departure Time		Minami-senri Bus Stop #5			
平日		発車予定時刻表		南千里⑤ 停留所			
行先 時	佐竹台五→亥子谷→佐井寺北→竹谷 經由		佐竹台五→亥子谷→七尾 經由		佐竹台五→亥子谷 經由		佐竹台五 經由
	[2] 上山手町→市民病院前→JR吹田北口 →吹田市役所前(阪急吹田) 經由 J R 吹 田	[3] 吹田高校→吹高口 →吹田市役所前 (阪急吹田) 經由 JR吹田	[11] JR 岸 辺 北 口	[10] JR 岸 辺 北 口 →正雀→大宮橋 →JR吹田 經由 吹田市役所前 (阪急吹田)	[5] 原町二丁目 →市民病院前 經由 JR吹田北口	[8][9] 五月が丘 →亥子谷 經由 五月が丘 (循環)	
6			05 30 45 55				
7	×17 27 ×37 47 ×59		22 34 41 50	■10		52	
8	×11 ×23 32 ×41 49 ×59		04 26 46	■15	37		
9	13 ×19 54	30	11 42		07 37		
10	×18 54	30	42	06			
11	×18 54	30	06 42				
12	×18 54	30	42	06			
13	×18 54	30	06 42				
14	×18 54	30	42	06			
15	×18 54	30	06 42				
16	×18 54	30	42	06			
17	24 45 ×51		02 17 31 38 58			●10	
18	×05 19 ×26 40 ×54		12	■33	47		
19	×08 22 ×51		01 15 29		43	●36	
20	×09 ×27 46		00 18 36 56				
21	×05 ×20 ×43		33				
22	×03 33		13			●53	
23	×13 ×33						
注	×=[2]JR吹田北口 止		■=[10]JR吹田 止		●=[9]亥子谷→五月が丘(循環)		

道路状況等により遅延が生じることがあります

P 772-00 2017/04 阪急バス株式会社

Every bus bound for JR Suita (吹田) and JR Kishibe (岸辺) stops at Satakedai 6-chome Bus Stop